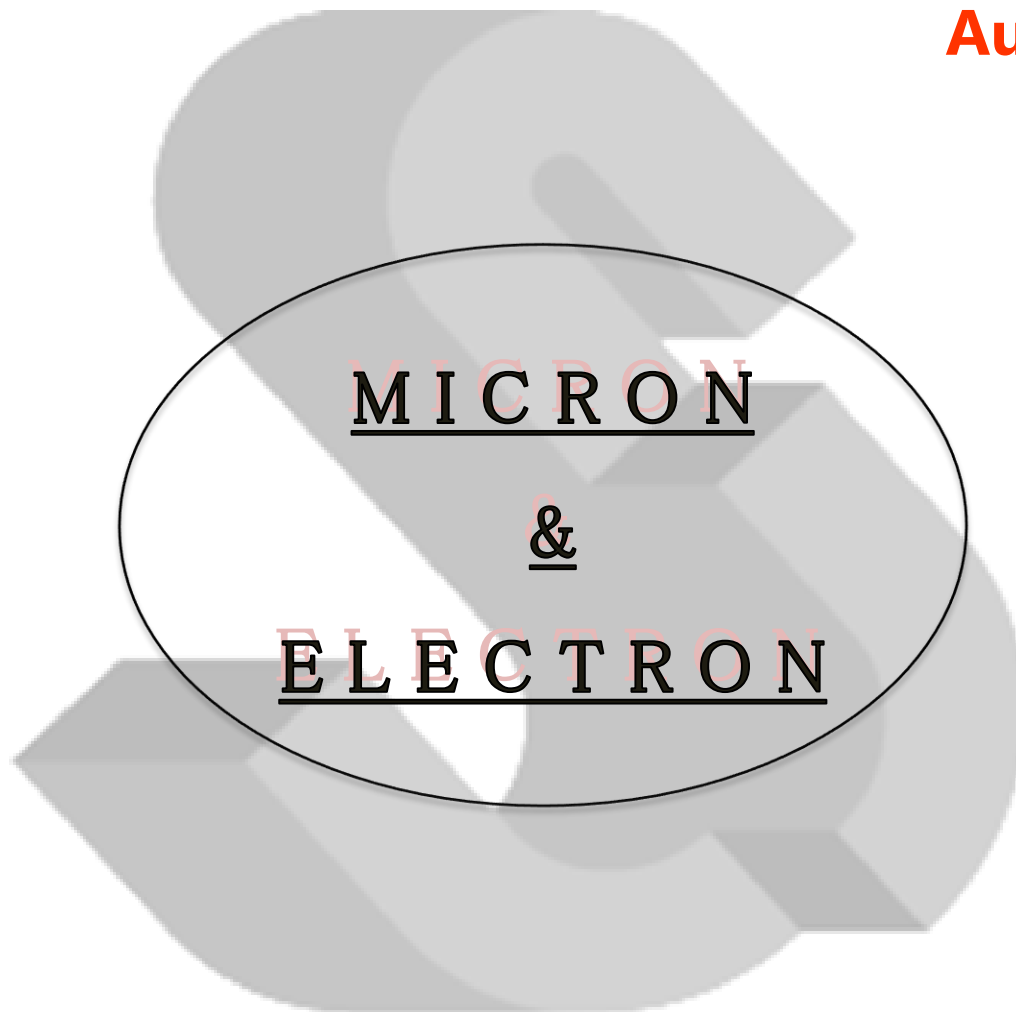


株式会社 鈴木

2017年6月期
決算説明資料

August 25, 2017



SUZUKI

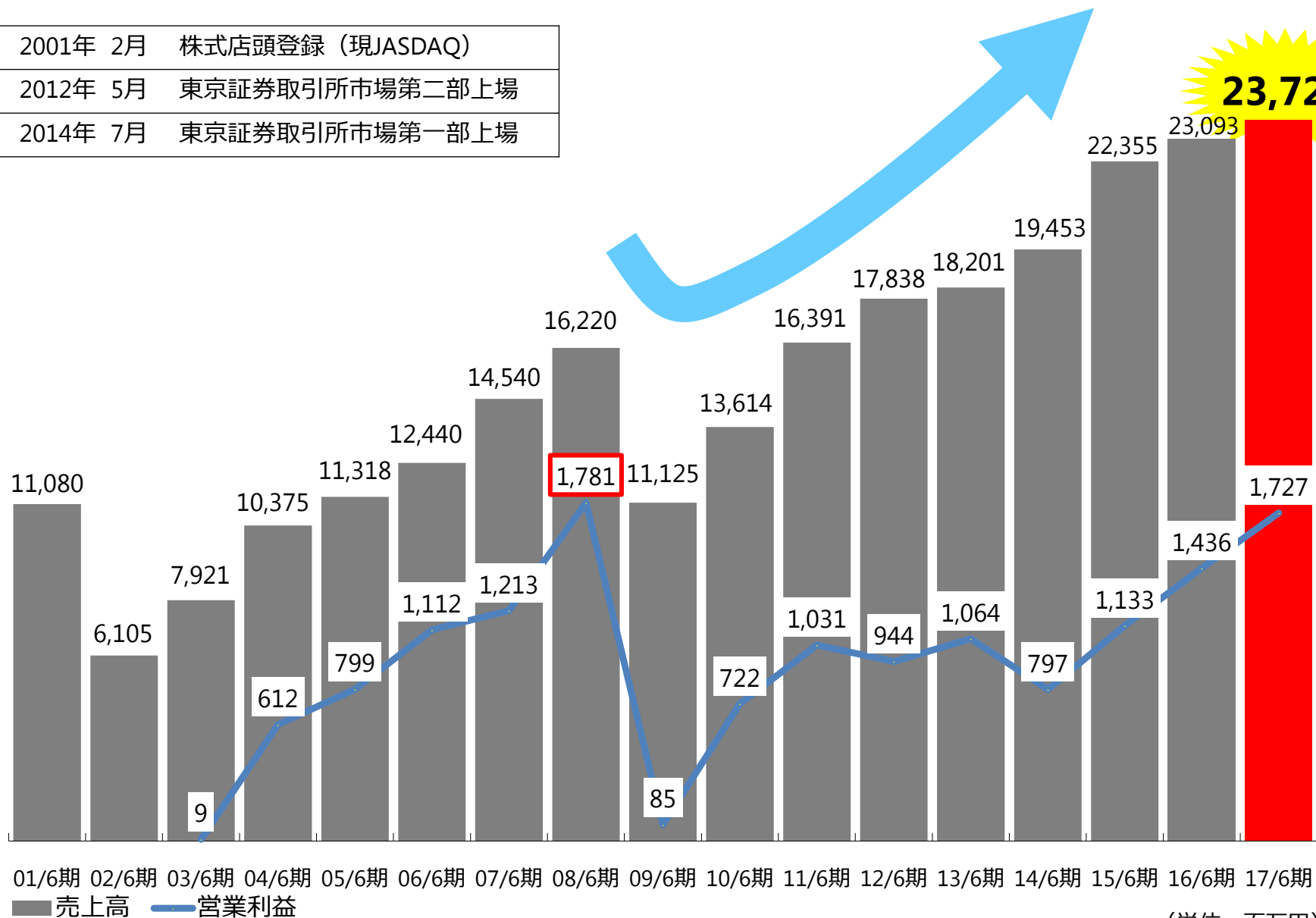
東証一部 code:6785

SUZUKI CO.,LTD.

2017年6月期 業績説明

成長の軌跡

2001年 2月	株式店頭登録 (現JASDAQ)
2012年 5月	東京証券取引所市場第二部上場
2014年 7月	東京証券取引所市場第一部上場



(単位：百万円)

- 電子部品コネクタはスマートフォン向けの需要が拡大
自動車電装向け部品は引き続き堅調
各種自動機、医療器具は堅調に推移
中国子会社は生産品目の変更が進み業績改善
- 結果、2017年6月期は売上増収、利益増

百万円	2016/6期		2017/6期		前期比	
	金額	%	金額	%	金額	%
売上高	23,093	100.0	23,723	100.0	629	+2.7
売上総利益	3,032	13.1	3,486	14.7	454	+15.0
営業利益	1,436	6.2	1,727	7.3	290	+20.2
経常利益	1,264	5.5	1,676	7.1	411	+32.6
親会社株式に帰属する 当期純利益	165	0.7	916	3.9	750	+453.4

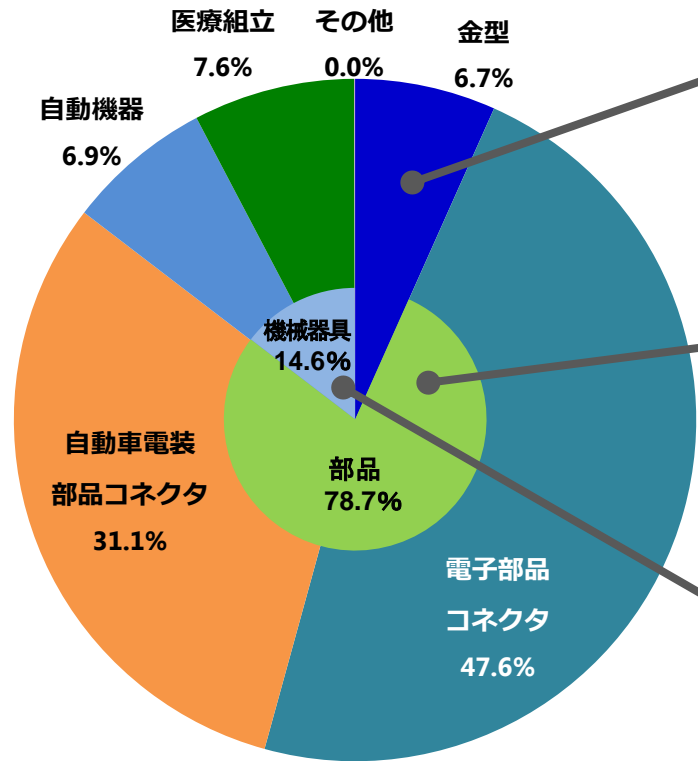
セグメント別売上高 計画と実績

百万円	2017/6期 (通期計画)		2017/6期 実績		計画比	
	金額	%	金額	%	金額	%
■ 金型	1,657	7.1	1,585	6.7	△72	△4.3
■ 部品	18,299	78.3	18,674	78.7	375	+2.1
■ 電子部品コネクタ	10,932	46.8	11,290	47.6	358	+3.3
■ 自動車電装部品コネクタ	7,366	31.5	7,384	31.1	18	+0.3
■ 機械器具	3,407	14.6	3,452	14.6	45	+1.3
■ その他	9	0.0	11	0.0	2	+23.4
合計	23,375	100.0	23,723	100.0	348	+1.4

セグメント別売上高 前期比較

百万円	2016/6期	実績	2017/6期		前期比	
	金額	%	金額	%	金額	%
■ 金型	1,469	6.4	1,585	6.7	116	+7.9
■ 部品	18,335	79.4	18,674	78.7	339	+1.8
■ 電子部品コネクタ	10,761	46.6	11,290	47.6	529	+4.9
■ 自動車電装部品コネクタ	7,574	32.8	7,384	31.1	△190	△2.5
■ 機械器具	3,277	14.2	3,452	14.6	175	+5.4
■ その他	11	0.0	11	0.0	0	△1.4
合計	23,093	100.0	23,723	100.0	630	+2.7

17/6期 セグメント別売上高構成



【金型】

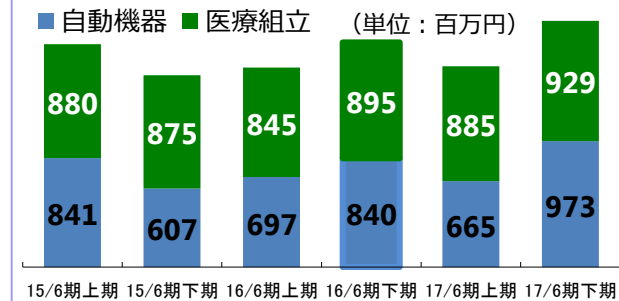
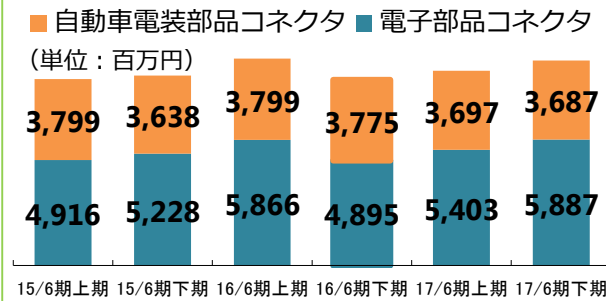
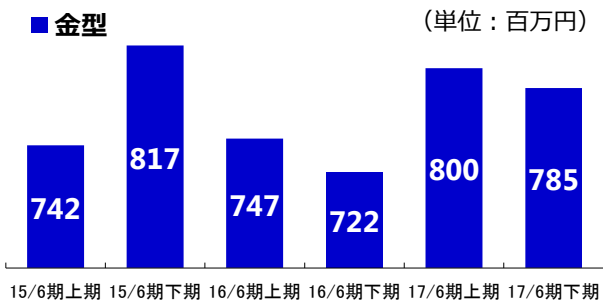
- 電子機器向け金型はスマートフォン向け等が増加、自動車向け金型は需要増により伸長
- 結果、売上高は1,585百万円となり、前期比プラス7.9%の増収

【部品】

- 電子部品コネクタは、スマートフォン向け部品が年間を通じて安定して推移
- 自動車電装部品コネクタは、材料評価替の影響で売上が減少
- 結果、売上高は18,674百万円となり、前期比プラス1.8%の増収

【機械器具】

- 自動機器：ワイヤーハーネス関連装置が堅調に推移、医療向けが増加
- 医療組立：主力製品が計画に沿って堅調に推移
- 結果、売上高は3,452百万円となり、前期比プラス5.4%の増収



連結貸借対照表

単位：百万円	16/6期 期末	17/6期 期末	増減額
流動資産	8,342	9,003	661
現金及び預金	1,415	1,578	163
受取手形及び売掛金	4,592	4,952	359
たな卸資産	2,000	2,102	102
固定資産	9,908	10,680	772
有形固定資産	8,460	8,798	338
無形固定資産	49	60	11
投資その他の資産	1,398	1,821	423
資産合計	18,250	19,684	1,434
流動負債	4,286	4,906	619
支払手形及び買掛金	2,066	2,108	42
短期借入金+ 一年内返済予定長期借入金	1,115	1,649	533
未払法人税等	360	304	△55
固定負債	1,678	1,561	△117
長期借入金	396	228	△168
純資産	12,285	13,216	931
負債及び純資産合計	18,250	19,684	1,434

財務体質は
健全な水準を維持

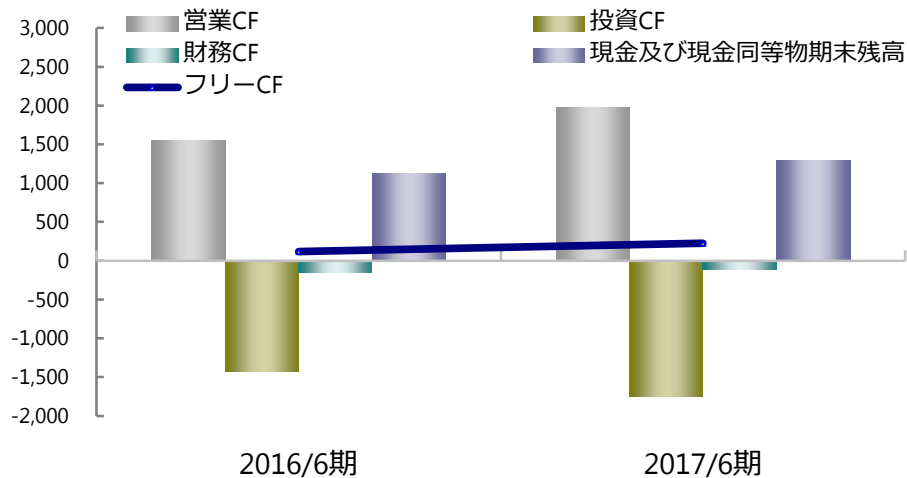
	16/6期末	17/6期末
短期借入金	845	1,348
一年内返済予定 長期借入金	270	300

有利子負債	16/6期末	17/6期末
	1,512	1,877

	16/6期末	17/6期末
流動比率	194.6%	183.5%
当座比率	140.2%	133.1%
固定比率	83.5%	82.6%
自己資本比率	65.0%	65.7%

連結キャッシュフロー計算書

単位：百万円



【営業活動によるキャッシュフローの主な項目】

税引前当期純利益	1,658百万円
減価償却費	1,402百万円
売上債権の増減（増加：△）	△360百万円
たな卸資産の増減（増加：△）	△119百万円
仕入債務の増減（減少：△）	△45百万円

【投資活動によるキャッシュフローの主な項目】

有形固定資産の取得による支出	△1,705百万円
----------------	-----------

【財務活動によるキャッシュフローの主な項目】

短期借入金の純増加額	509百万円
長期借入金の返済	△288百万円
配当金の支払額	△136百万円
非支配株主への配当金の支払額	△270百万円

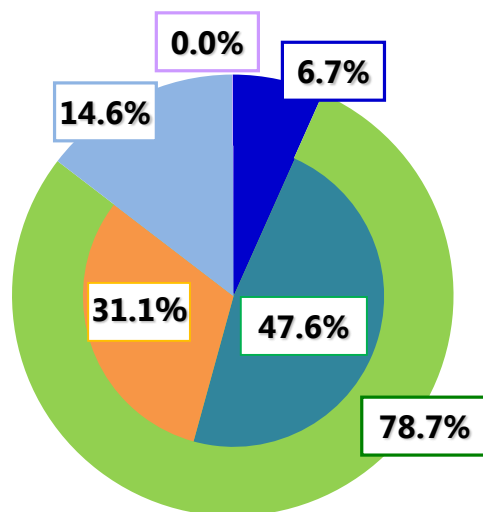
単位：百万円	2016/6期	2017/6期
営業活動によるキャッシュフロー	1,551	1,975
投資活動によるキャッシュフロー	△1,431	△1,750
フリーキャッシュフロー	120	225
財務活動によるキャッシュフロー	△159	△113
現金及び現金同等物に係る換算差額	156	52
現金及び現金同等物の増加額	116	163
現金及び現金同等物の期末残高	1,127	1,291

今期の見通し

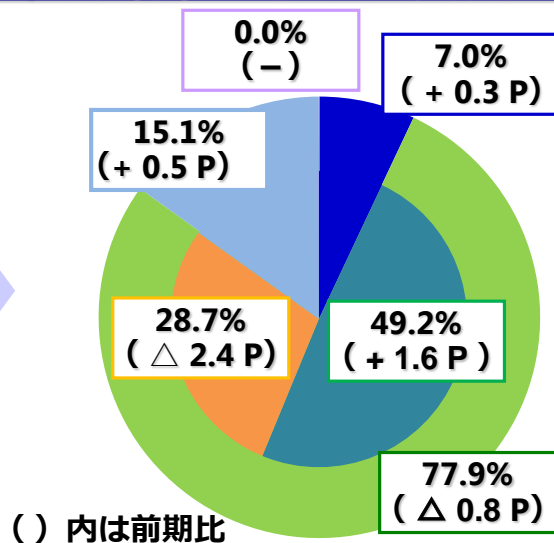
セグメント別売上高

百万円	2017/6期		2018/6期 予想		前期比	
	金額	%	金額	%	金額	%
■ 金型	1,585	6.7	1,810	7.0	225	+14.2
■ 部品	18,674	78.7	20,097	77.9	1,422	+7.6
■ 電子部品コネクタ	11,290	47.6	12,697	49.2	1,407	+12.5
■ 自動車電装部品コネクタ	7,384	31.1	7,400	28.7	15	+0.2
■ 機械器具	3,452	14.6	3,884	15.1	431	+12.5
■ その他	11	0.0	10	0.0	0	△2.8
合計	23,723	100.0	25,804	100.0	2,080	+8.8

17/6期 : セグメント別売上高構成



18/6期 (予) : セグメント別売上高構成



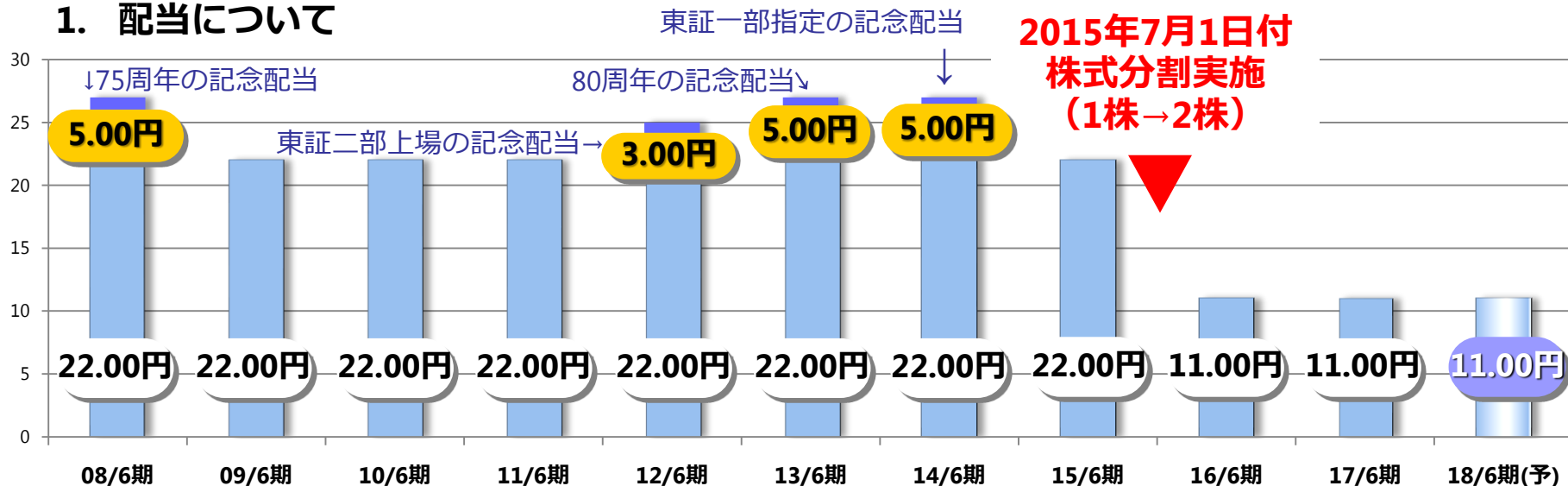
今期のPoint

現事業及び
新規事業の拡大に
向けた設備投資

スマートフォン向け
部品の受注拡大

	2017年6月期	2018年6月期見通し	増減率
売上高	23,723 百万円	25,804 百万円	+8.8 %
営業利益 下段：利益率	1,727 百万円 7.3%	1,771 百万円 6.9%	+2.5%
経常利益 下段：利益率	1,676 百万円 7.1%	1,783 百万円 6.9%	+6.4%
親会社株主に帰属 する当期純利益 下段：利益率	916 百万円 3.9%	919 百万円 3.6%	+0.4%

1. 配当について



2. 株主優待について

◆ 対象となる株主様

毎年6月30日現在の株主名簿に記載または記録された当社株式100株（1単元）以上を保有する株主様を対象と致します。

◆ 株主優待の内容

保有株式数	優待内容
100株以上1,000株未満	1,500円相当の地元名産お菓子詰め合わせ
1,000株以上	2,500円相当の地元名産お菓子詰め合わせ

Being an “Only-One Company”

本資料は、2017年6月期決算の業績に関する情報の提供と、当社に対するご理解をより深めて頂くことを目的としたものであり、当社が発行する有価証券の投資を勧誘することを目的としたものではありません。また、本資料は2017年6月末時点のデータに基づいて作成されております。本資料に記載された意見や予測等は、資料作成時点の当社の判断であり、その情報の正確性、完全性を保証し又は約束するものではなく、また今後予告なしに変更されることがあります。

お問い合わせ

ir2006@suzukinet.co.jp

代表取締役社長

取締役 専務執行役員



鈴木 教義

横山 勝登

A horizontal rectangular area with a marbled paper texture, containing the text '參考資料'.

參考資料

「不への挑戦」

微細金型技術の徹底的な精度追求 = 不可能への挑戦

経営理念

商号

株式会社鈴木

英語名：SUZUKI CO., LTD.

創立

1933年6月10日

本社

長野県須坂市大字小河原2150-1

上場

2001年2月16日 JASDAQ

2014年7月31日 東京証券取引所市場第一部

証券コード：6785

代表者

代表取締役社長 鈴木 教義

事業内容

電子部品コネクタ、電子部品搭載装置、半導体関連装置、各種精密プレス金型・モールド金型の製造・販売

資本金

14億3,530万円

発行済株式数

12,390,000株（100株単位）

関連会社

【連結子会社】 国内：S&Sコンポーネンツ株式会社（持株比率：51.0%）、中国広東省：鈴木東新電子（中山）有限公司（持株比率：80.0%）、中国香港：鈴木東新電子（香港）有限公司（持株比率：80.0%）、インドネシア共和国：PT. SUGINDO INTERNATIONAL（持株比率：98.75%）、PT. GLOBAL TEKNINDO BERKATAMA（持株比率：29.95%）

従業員

【連結】 807名 【単体】 520名

※ 2017年6月末現在

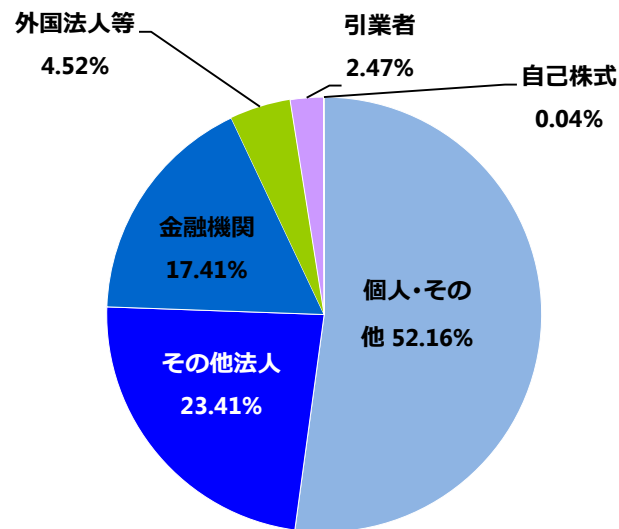
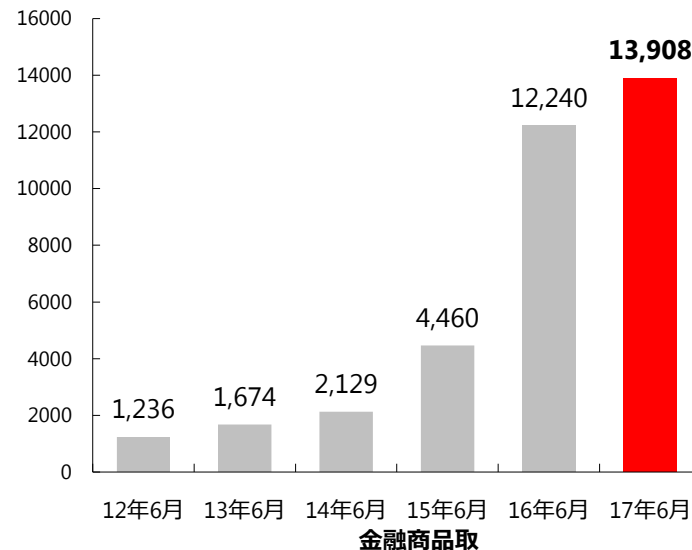
●大株主情報

株主名	持株数 (株)	議決権比率 (%)
有限会社スズキエンタープライズ	2,272,600	18.34
日本マスタートラスト信託銀行株式会社 (信託口)	1,001,500	8.08
鈴木従業員持株会	764,010	6.16
鈴木 教義	349,440	2.82
株式会社八十二銀行	310,000	2.50
高野 忠和	295,200	2.38
日本トラスティ・サービス信託銀行株式会社 (信託口)	236,300	1.90
小島 まゆみ	208,000	1.67
鈴木 照子	160,000	1.29
株式会社商工組合中央金庫	160,000	1.29

●所有者別株式分布状況

	株主数 (名)	株式数 (株)	株式数分布比率
個人・その他	13,716	6,462,818	52.16%
その他法人	90	2,900,100	23.41%
金融機関	22	2,157,200	17.41%
外国法人等	48	559,877	4.52%
金融商品取引業者	31	305,637	2.47%
自己株式	1	4,368	0.04%



●株主数の推移



金型： ～長年の研鑽による匠の技：当社のコア技術～

業界最高レベルの
精密金型の設計・製造


売上構成比：6.7%



部品： ～金型を用いた精密部品の量産加工～

電子部品や自動車
電装部品の量産加工

売上構成比：78.7%



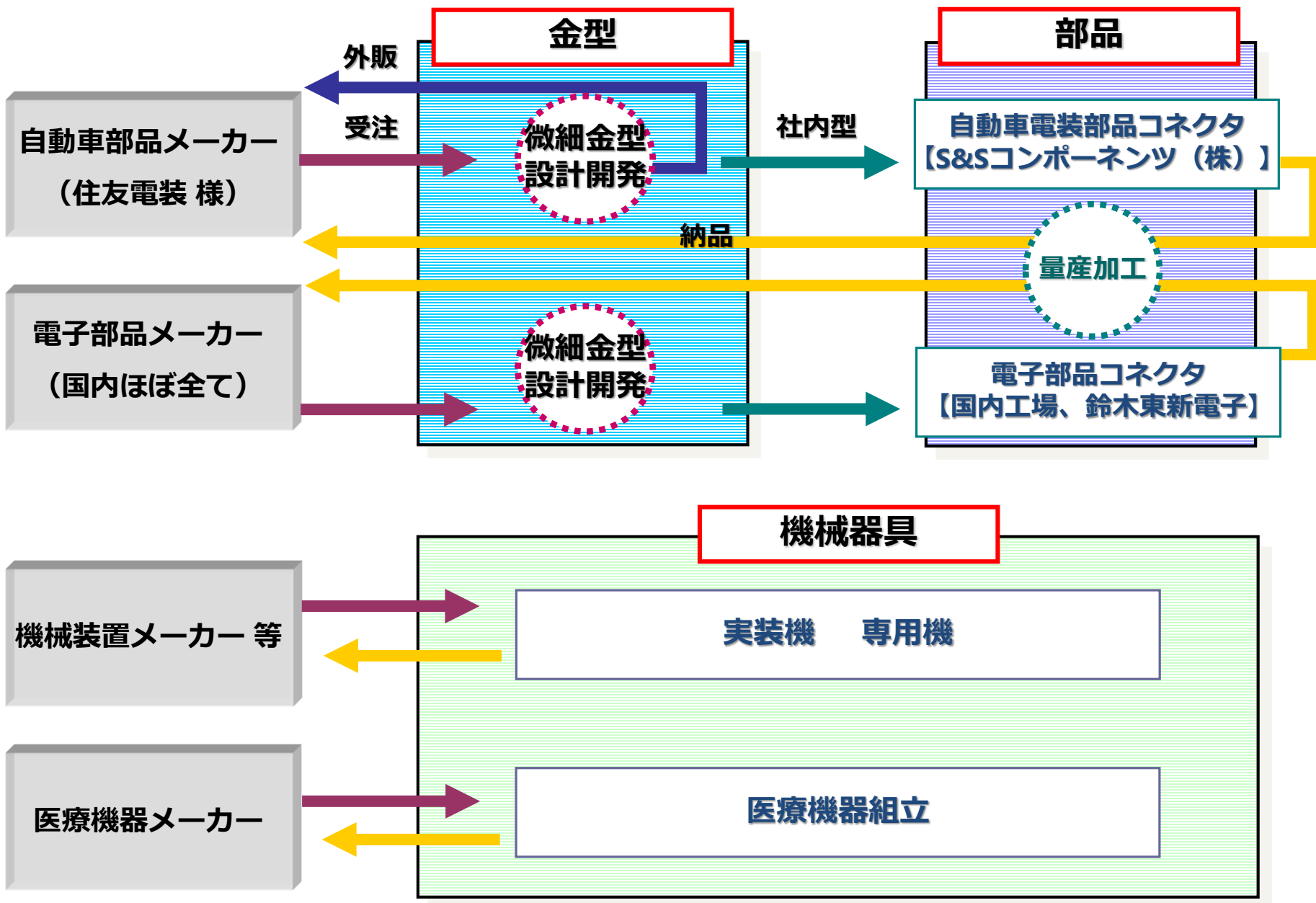
機械器具： ～金型・部品事業で培った技術ノウハウの応用～

実装機や省力化機器の
設計開発
医療関連器具の組立

売上構成比：14.6%





※ 売上構成比：2017/6期の数値



「金型」

展開及び組付け時の金型の外観



「プレス加工」

一般的な加工工程のレイアウト

