

2018年3月期第3四半期

(2017年4月～2017年12月)

# 決算説明会

# 株式会社ベリテ

---

2018年3月1日(木) 東京証券会館

証券コード： 9904

代表取締役社長CEO ジャベリ アルパン

CFO 米畑 博文

---

## 免責事項

本資料で記述している将来予測および業績予想は、現時点で入手可能な情報にもとづき当社が判断した予想であり、潜在的なリスクや不確実性が含まれています。そのため、様々な要因の変化により実際の業績は記述している将来見通しとは大きく異なる結果となる可能性があることを御承知おき下さい。

# 目次

|           |            |
|-----------|------------|
| P.3 ~ 9   | 損益計算書概要    |
| P.10 ~ 11 | 店舗数・お客様単価  |
| P.12 ~ 13 | キャッシュフロー概要 |
| P.14      | 貸借対照表概要    |
| P.15 ~ 22 | 今期の重点施策    |
| P.23      | 今期通期見通し    |

# 第74期(2018年3月期) 第3四半期のハイライト

※( )内は、対前年同期比増減  
単位：百万円

|       |       |        |
|-------|-------|--------|
| 売上高   | 6,215 | (▲51)  |
| 営業利益  | 459   | (+191) |
| 経常利益  | 475   | (+241) |
| 当期純利益 | 296   | (+148) |


# 売上総利益(率)

※( )内は、対前年同期比増減  
単位：百万円

2016年第3四半期

2017年第3四半期

3,501



3,547

(+46)

55.8%



57.1%

(+1.3)


# 販管費(比率)

※( )内は、対前年同期比増減  
単位：百万円

2016年第3四半期

2017年第3四半期


3,233



3,087

(▲146)

51.5%



49.7%

(▲1.8)

# 販管費(比率)の主な増減

2016年第3四半期

2017年第3四半期

## 販売費

493百万円

**466百万円** (▲27百万円)

7.8%

7.5% (▲0.3)

## 人件費

1,501百万円

**1,458百万円** (▲43百万円)

23.9%

23.5% (▲0.4)

## 設備管理費

903百万円

**883百万円** (▲20百万円)

14.4%

14.2% (▲0.2)

# 営業利益

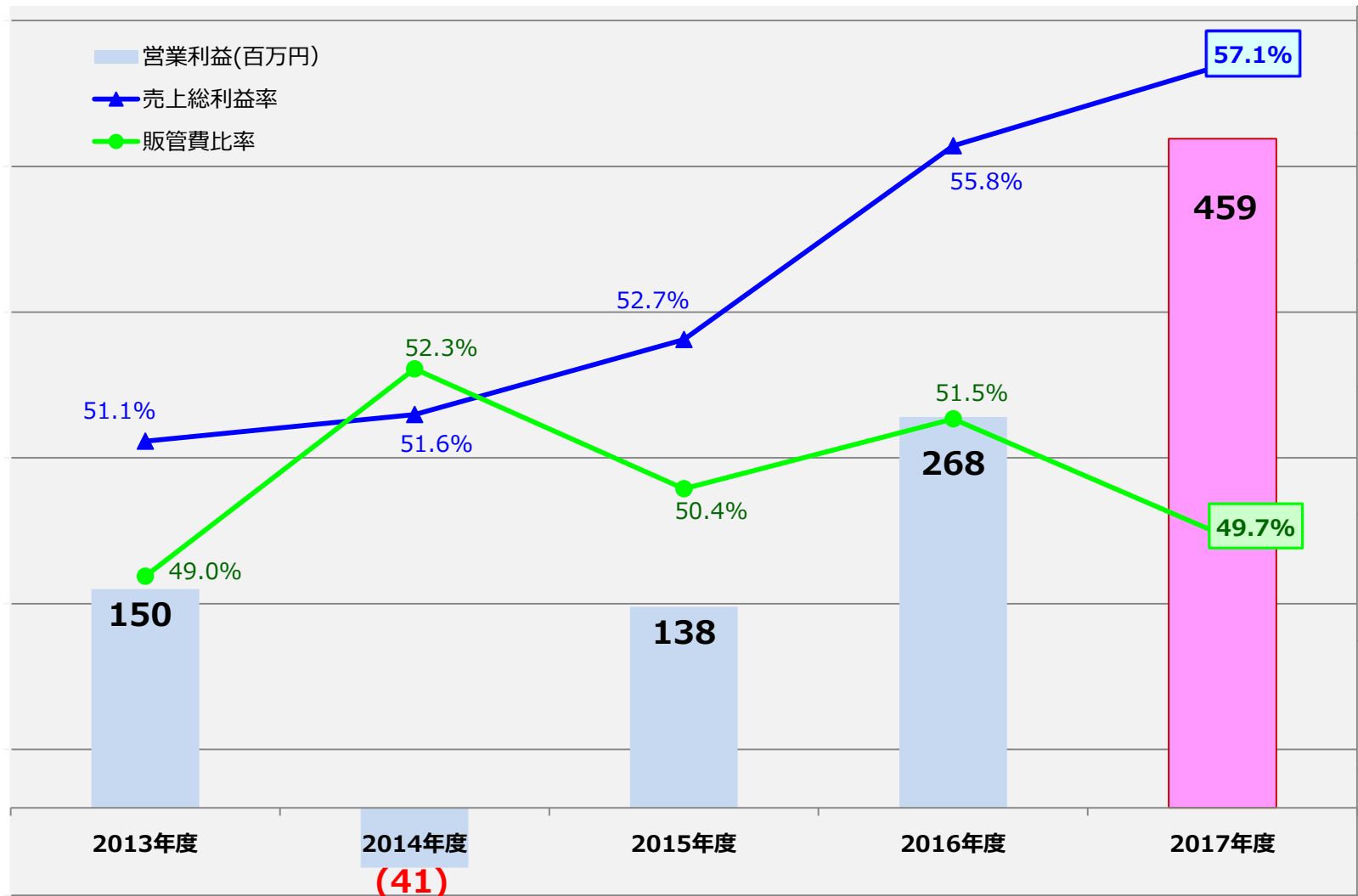
2017年第3四半期

**459** 百万円

(前年同期比+191百万円)



# 営業利益の推移 (第3四半期累計)



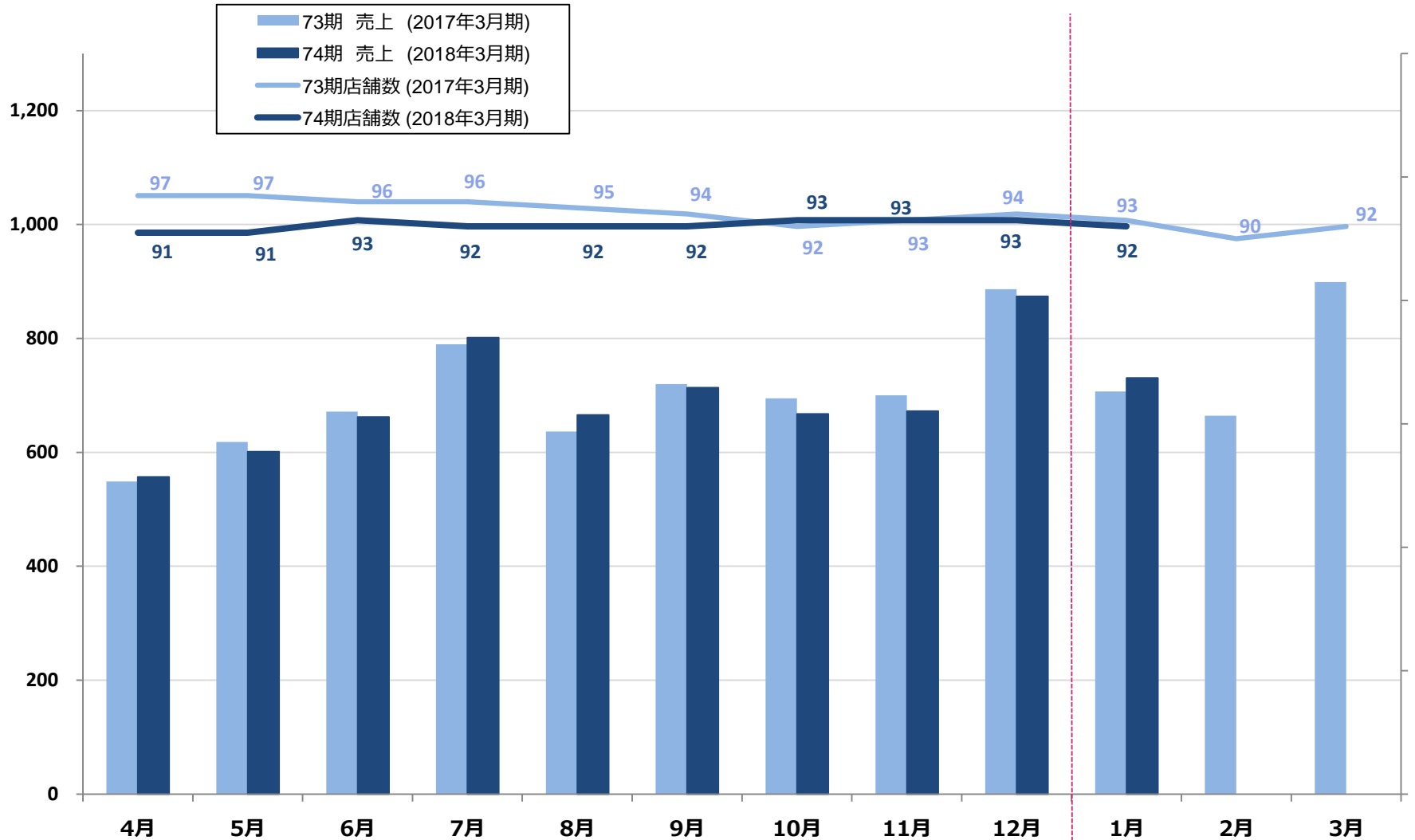
# 損益計算書

単位：百万円

|       | 2016年<br>第3四半期累計 |       | 2017年<br>第3四半期累計 |       | 対前年同期比 |         |
|-------|------------------|-------|------------------|-------|--------|---------|
|       | (売上比)            |       | (売上比)            |       | 増減     | 増減率     |
| 売上高   | 6,266            | -     | <b>6,215</b>     | -     | ▲51    | ▲0.8%   |
| 売上原価  | 2,765            | 44.1% | <b>2,667</b>     | 42.9% | ▲98    | ▲2.6%   |
| 売上総利益 | 3,501            | 55.8% | <b>3,547</b>     | 57.1% | +46    | +2.8%   |
| 販管費   | 3,233            | 51.5% | <b>3,087</b>     | 49.7% | ▲146   | ▲2.4%   |
| 営業利益  | 268              | 4.3%  | <b>459</b>       | 7.4%  | +191   | +71.2%  |
| 経常利益  | 234              | 3.7%  | <b>475</b>       | 7.6%  | +241   | +102.3% |
| 当期純利益 | 148              | 2.4%  | <b>296</b>       | 4.8%  | +148   | +99.8%  |

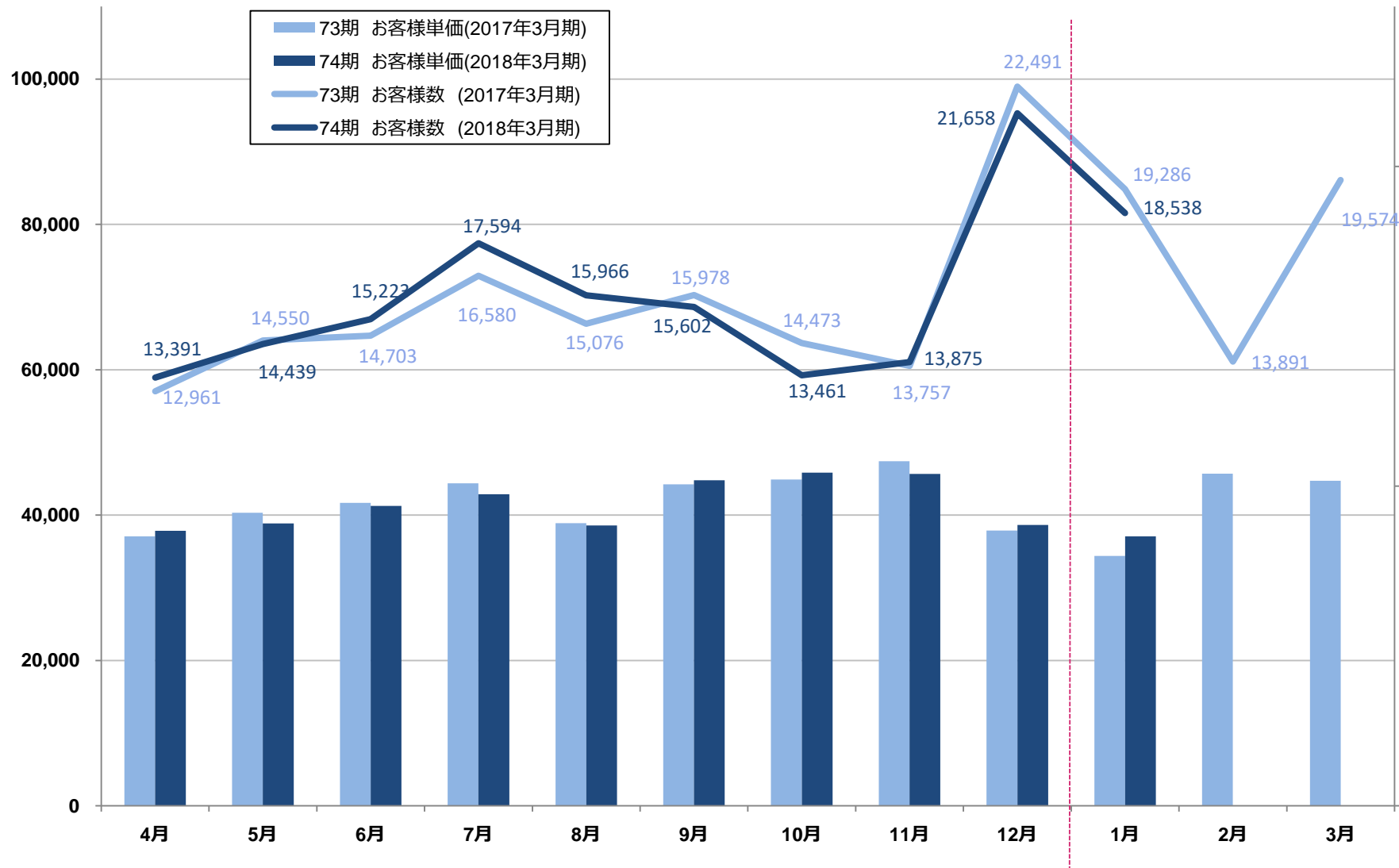
# 売上と店舗数の推移

単位：百万円



# お客様数・お客様単価の推移

単位：円



# キャッシュ・フロー (I)

※( )内は、対前年同期比増減  
単位：百万円

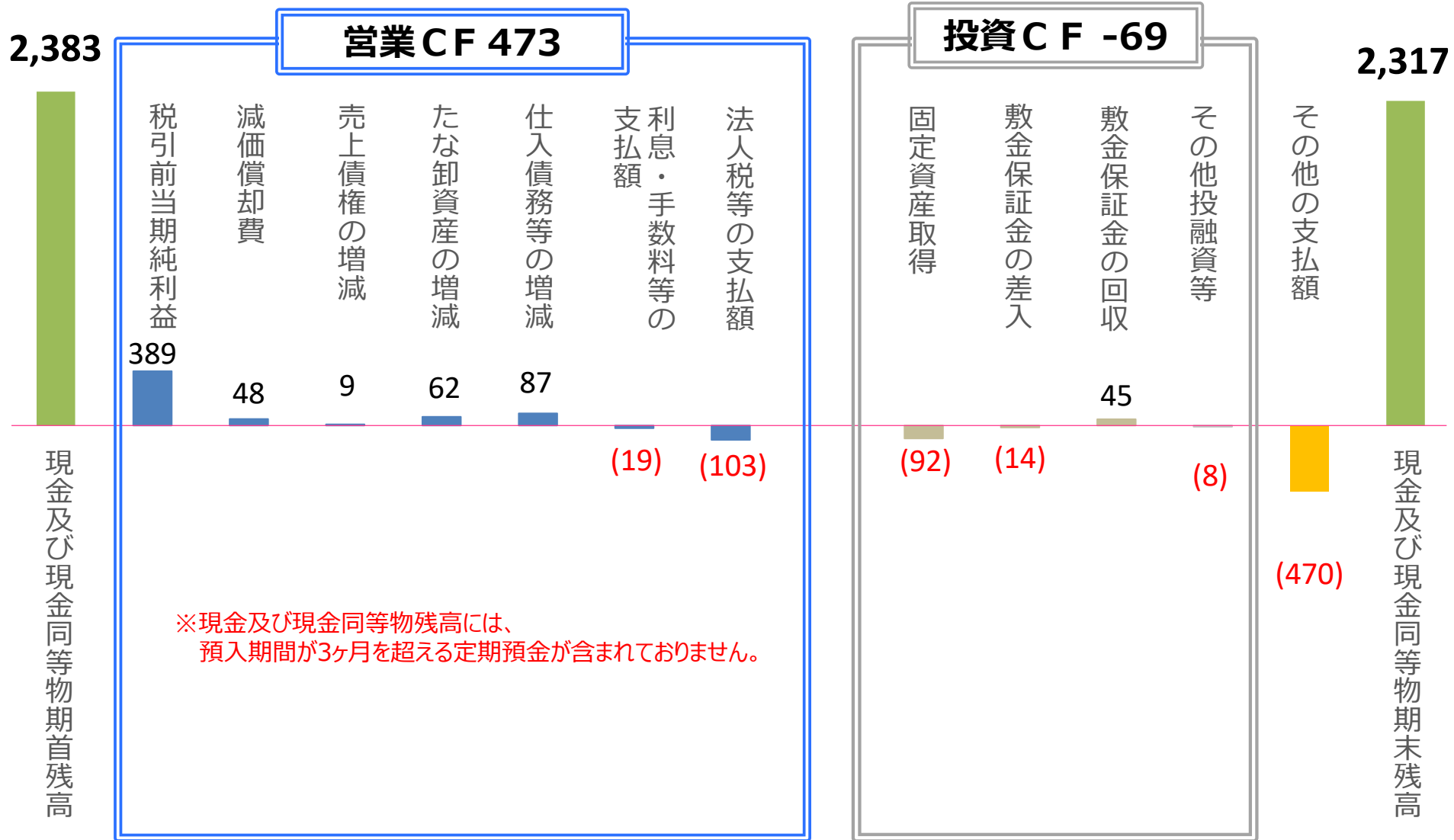
2016年第3四半期

2017年第3四半期

|      |       |               |
|------|-------|---------------|
| 期首残高 | 1,870 | 2,383 ( +513) |
| 営業CF | 664   | 473 ( ▲191)   |
| 投資CF | ▲65   | ▲69 ( ▲4)     |
| 財務CF | ▲509  | ▲470 ( +39)   |
| 期末残高 | 1,960 | 2,317 ( +357) |

# キャッシュ・フロー (II)

単位：百万円



# 貸借対照表

単位：百万円

|              | 2017年3月末     | 2017年12月末    | 増減   |
|--------------|--------------|--------------|------|
| 流動資産         | 7,107        | <b>7,026</b> | ▲81  |
| 固定資産         | 1,089        | <b>1,090</b> | +1   |
| <b>資産合計</b>  | <b>8,197</b> | <b>8,117</b> | ▲80  |
| 流動負債         | 2,533        | <b>2,668</b> | +135 |
| 固定負債         | 65           | <b>51</b>    | ▲14  |
| <b>負債合計</b>  | <b>2,598</b> | <b>2,720</b> | +122 |
| <b>純資産合計</b> | <b>5,598</b> | <b>5,397</b> | ▲201 |
| 自己資本比率       | 68.3%        | <b>66.5%</b> | ▲1.8 |

# 今期(2018年3月期)の重点施策

- ◆「アクセガーデン」の拡販
- ◆V.I.P.展示会開催
- ◆人財の定期採用と育成
- ◆新規出店・改装
- ◆I Rセミナーへの参加





# ◆顧客向けイベントの集大成となる V.I.P.展示会開催

ベリテではCRM活動の一環として、各店舗主催による地域展開催、外部各種催事への参加などを通じて、お客様の多様なご要望にお応えしておりますが、そうした活動の頂点ともいえるV.I.P.展示会を年に一度開催しております。2018年も11月20日と21日の2日間にわたって六本木ヒルズクラブで開催することが決定、より一層のおもてなしで全国からの顧客様をお迎えいたします。



# ◆ 人財の定期採用と育成

今春も30名程度の定期採用を予定、過去3年間累計で100名を超える定期採用を実施。2019年度の定期採用も進行中です。


今期定期採用の全員がジュエリーコーディネーター検定試験(一般社団法人日本ジュエリー協会主催)でジュエリーコーディネーター3級検定を受験。今後もこの取組みは継続してまいります。

また、優秀店舗に対する報奨として海外研修旅行を実施。現地では大規模なジュエリーの展示会を見学、また現地の文化に触れるなどして貴重な時間を過ごし、帰国後の接客にも大いに生かされています。来期も継続してまいります。



# ◆新規出店・改装 (1/3)

2018年3月2日 所沢店 グランエミオ所沢に移転オープン



 **Grand Emio**  
TOKOROZAWA



# ◆新規出店・改装 (2/3)

2018年4月にオープン予定の  
「(仮称) THE OUTLET HIROSHIMA  
(ジ アウトレット広島)」への出店が決定



# ◆新規出店・改装 (3/3)

Velicia

2018年4月20日

イオン稲毛店にVelicia店舗を新規出店予定



イオン稲毛店全景

# ◆IRセミナーへの参加

## 定期的に個人投資家向けのIRセミナーに参加して積極的に情報を提供

- ・ 2017年10月3日に東京で行われた女性個人投資家向けIRセミナーに参加
- ・ 2018年2月23日に大阪で行われた女性個人投資家向けIRセミナーに参加

※ 今後もIRセミナーへの積極的参加を計画中



# 第74期通期見通し (2017年4月～2018年3月)

※( )内%は対前年同期比増減率  
単位：百万円

|       |       |          |
|-------|-------|----------|
| 売上高   | 8,380 | (▲1.8%)  |
| 営業利益  | 500   | (+70.6%) |
| 経常利益  | 470   | (+69.7%) |
| 当期純利益 | 280   | (+7.7%)  |



# 取り扱いブランド一覧

| ショップ・ブランド                          | URL   |
|------------------------------------|---|
| Verite                             | <a href="http://www.verite.jp/brand/verite.html">http://www.verite.jp/brand/verite.html</a>                 |
| Maharaja Diamond                   | <a href="http://www.verite.jp/brand/maharaja.html">http://www.verite.jp/brand/maharaja.html</a>             |
| MiMiKaZaRi                         | <a href="http://www.verite.jp/brand/mimikazari.html">http://www.verite.jp/brand/mimikazari.html</a>         |
| 取り扱いブランド                           | URL   |
| QIREINI                            | <a href="http://www.verite.jp/brand/verite/qireini.html">http://www.verite.jp/brand/verite/qireini.html</a> |
| Coronet Solitaire                  | <a href="http://www.coronetsolitaire.com/en/index.php">http://www.coronetsolitaire.com/en/index.php</a>     |
| Acce Garden, Pierce Garden,<br>その他 |   |

# 会社概要

|       |   |
|-------|---|
| 社名    | 株式会社 ベリテ                                  |
| 本社所在地 | 〒221-8705 神奈川県横浜市神奈川区鶴屋町三丁目33番8号          |
| 資本金   | 1,000,000,000円                            |
| 会社設立  | 1948年(昭和23年)5月13日                         |
| 代表者   | 代表取締役社長CEO ジャベリ アルパン                      |
| 事業内容  | 宝飾品専門小売店チェーン<br>(宝飾品、宝石、貴金属、時計、ファッショングッズ) |
| 従業員数  | 439人 (パートタイマー・嘱託含む、2017年12月31日現在)         |
| 取引市場  | 東京証券取引所 市場第二部 証券コード：9904                  |
| 上場日   | 1991年(平成3年)9月26日                          |

# お問い合わせ先

本説明会資料やIRに関するご意見、お問い合わせは下記までお願いいたします。

株式会社ベリテ  
E-mail

経営企画部  
verite\_ir@verite.co.jp